

Anleitung zur Online Bestellung

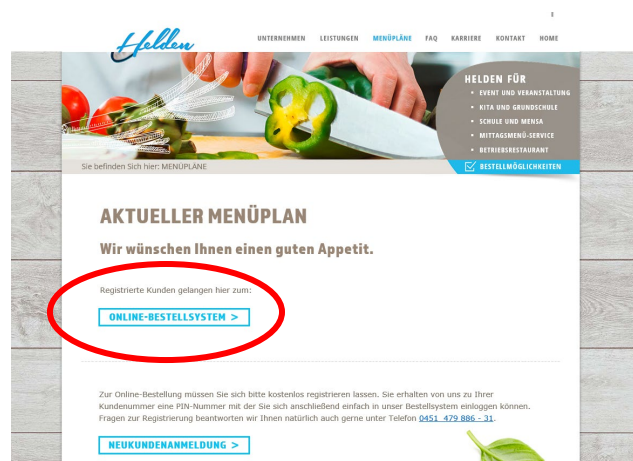
Schritt 1) unter www.helden-catering.de unsere Homepage aufrufen



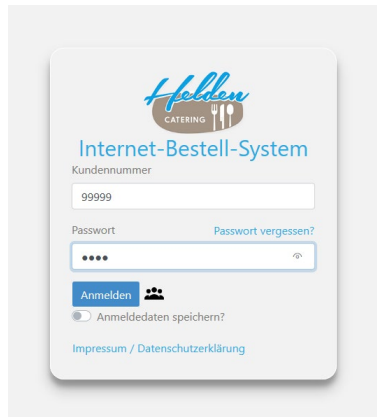
Schritt 2) unter „Menüpläne“ eine Auswahl treffen.



Schritt 3) Auf das Feld „Online-Bestellsystem“ klicken, dann öffnet sich das Login Fenster

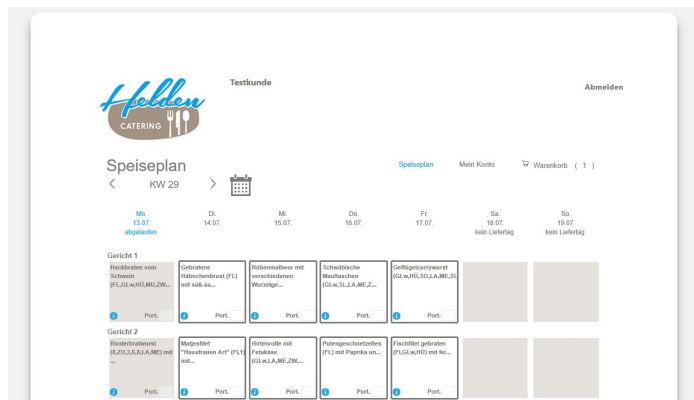


Schritt 4) Hier bitte Ihre Kundennummer und das Passwort/PIN eingeben und mit „Anmelden“ bestätigen.

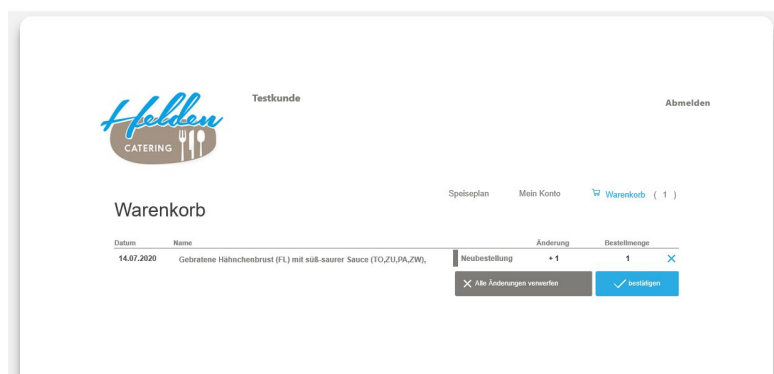


Schritt 5) Es öffnet sich der für Sie gültige Menüplan mit der aktuellen Woche. Alle Menüs, die noch weiß unterlegt sind, können bestellt oder abbestellt werden. Bei den grau unterlegten Menüs ist eine Bestellung oder Änderung nicht mehr möglich.

Sie können nun die Auswahl treffen, indem Sie in den jeweiligen Menüs unten recht ein Häkchen setzen. Es ist immer nur möglich ein Gericht zu bestellen. Für das Abbestellen bitte das jeweilige Häkchen entfernen.



Schritt 6) Wenn Sie Ihre Auswahl getroffen haben, bzw. um- oder abbestellt gehen Sie auf den Warenkorb, um diesen zu bestätigen.



Zum Schluss noch mit OK bestätigen, somit ist der Warenkorb wieder leer.

